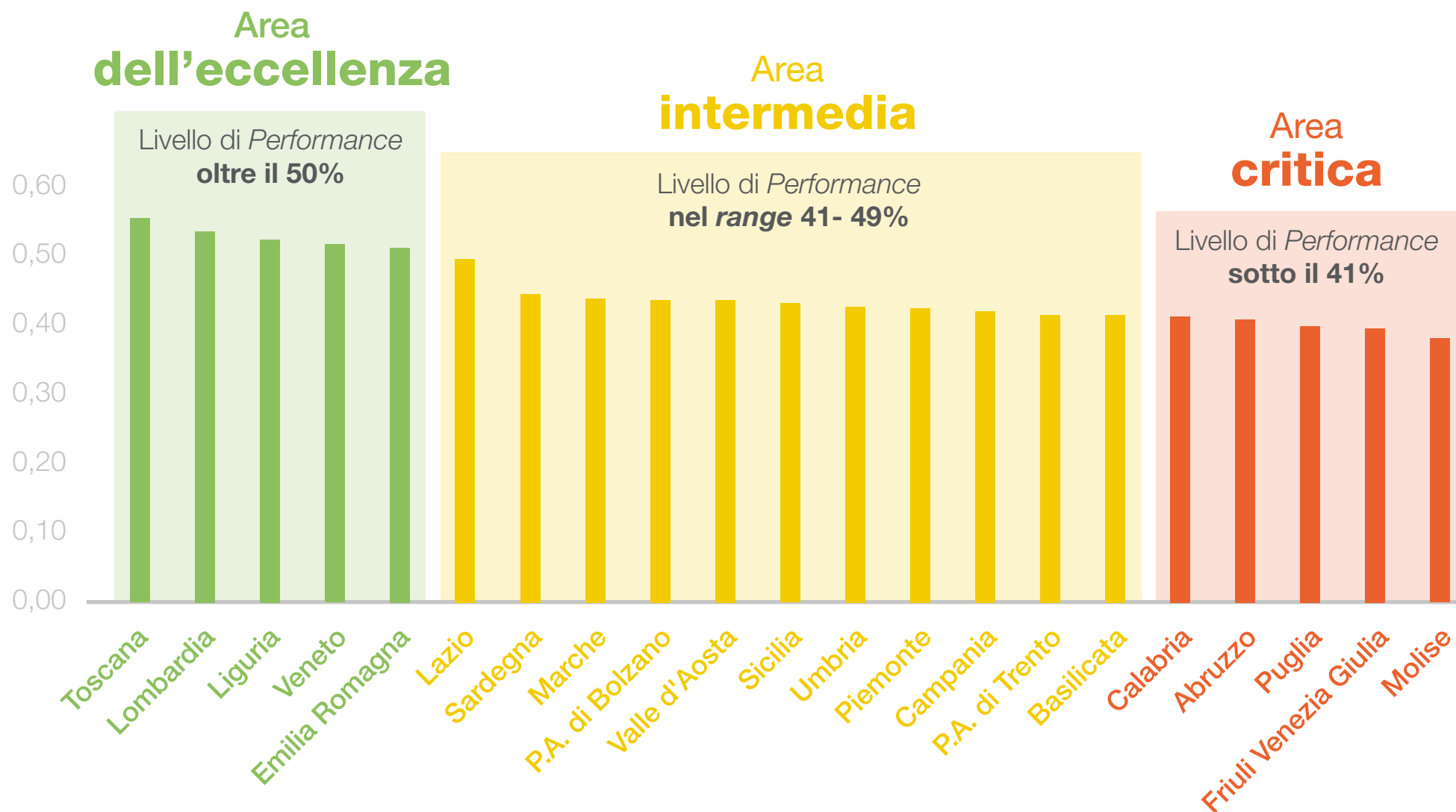


L'indice complessivo di *Performance* oscilla da un massimo di 0,54 (54% della *Performance* "ideale") del SSR toscano ad un minimo di 0,38 (38% della *Performance* "ideale") del SSR molisano.

Si evidenzia un ridotto livello di soddisfazione degli *stakeholder* per le attuali *Performance* del sistema sanitario, in particolare da parte degli Utenti.



SSR	Variazione Performance (%)	Variazione ranking 2015/2013
Basilicata	6,4	+++
Friuli Venezia Giulia	3,7	+
Umbria	3,2	+++
Abruzzo	3,1	=
Piemonte	2,6	+++
Liguria	0,6	=
P.A. di Trento	0,4	=
Lazio	-0,1	=
Veneto	-0,2	=
Emilia Romagna	-0,4	=
Marche	-0,6	++
Calabria	-1,5	--
Toscana	-1,6	=
Sicilia	-1,7	=
Lombardia	-1,9	=
Campania	-2,8	--
Valle d'Aosta	-2,9	-
Molise	-2,9	--
Sardegna	-3,3	=
P.A. di Bolzano	-5,5	-
Puglia	-5,8	----

Variazione indice di Performance e ranking 2015/2013

L'analisi della dinamica temporale 2013/2015 mette in rilievo che si è assistito ad un **peggioramento della Performance**, ascrivibile fondamentalmente ad un aumento del fenomeno delle rinunce e della spesa privata.

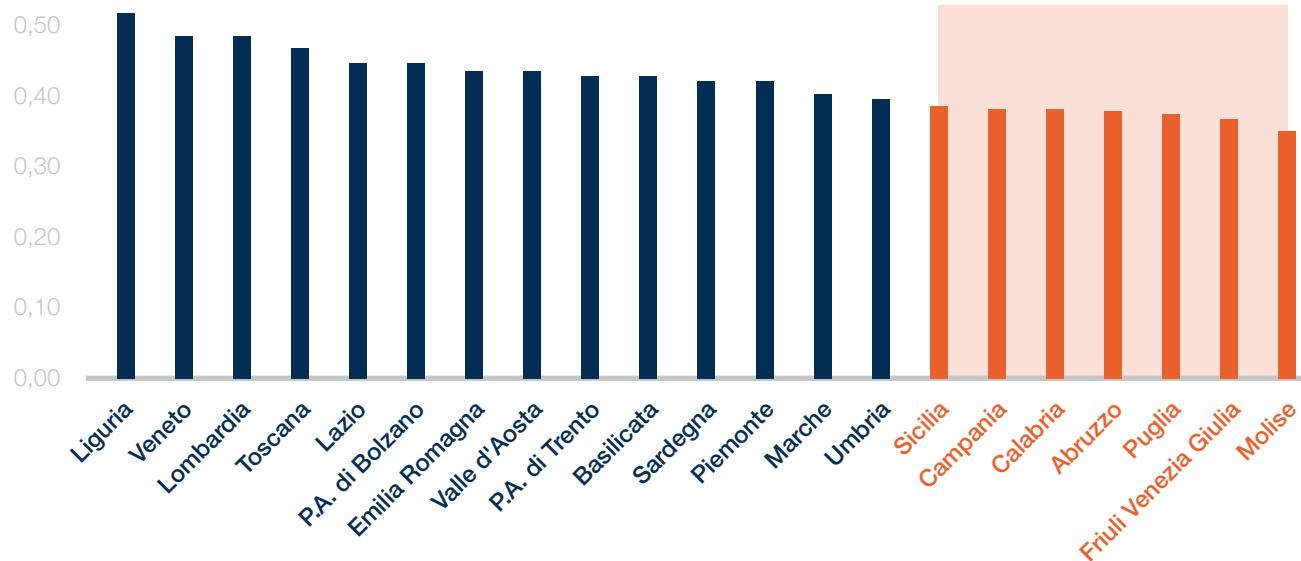
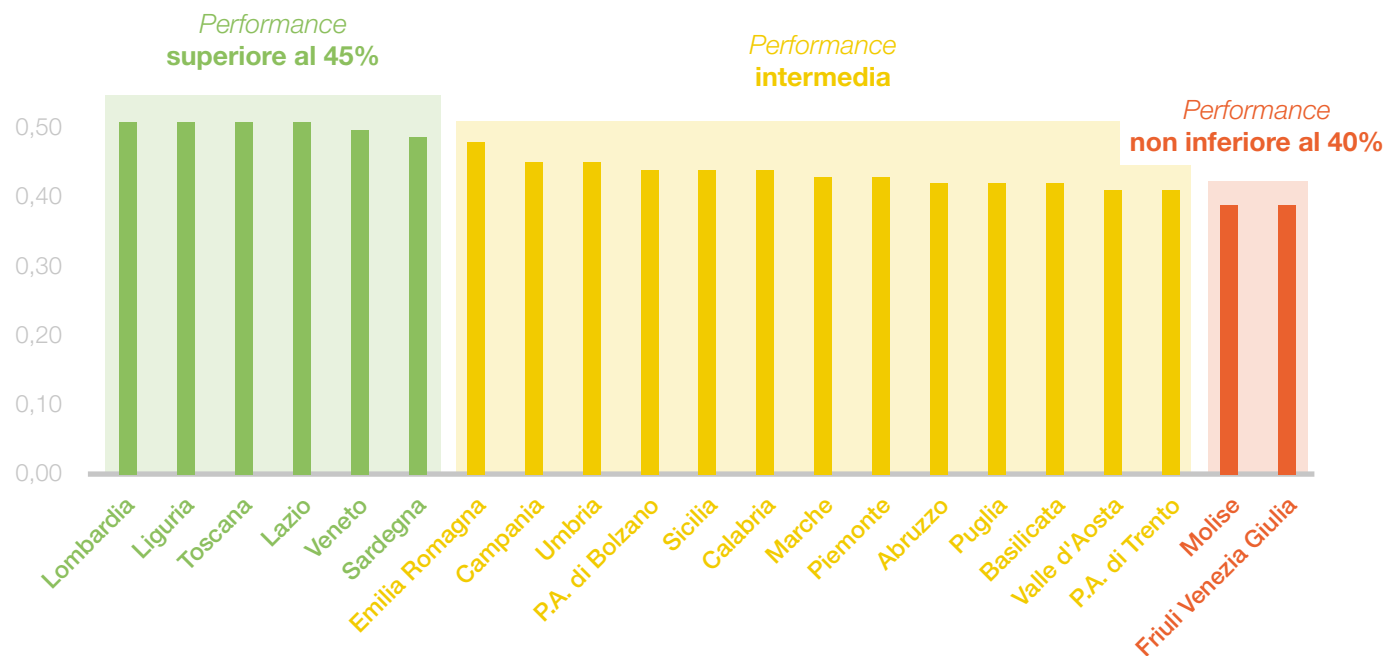


14 SSR hanno peggiorato la loro Performance

=	Posizione invariata	-	Perde una posizione
+	Recupera una posizione	--	Perde da 2 a 3 posizioni
++	Recupera da 2 a 3 posizioni	---	Perde da 4 a 5 posizioni
+++	Recupera da 4 a 5 posizioni	----	Perde più di 6 posizioni
++++	Recupera più di 6 posizioni		

Performance dei SSR secondo gli stakeholder delle Regioni in Piano di Rientro

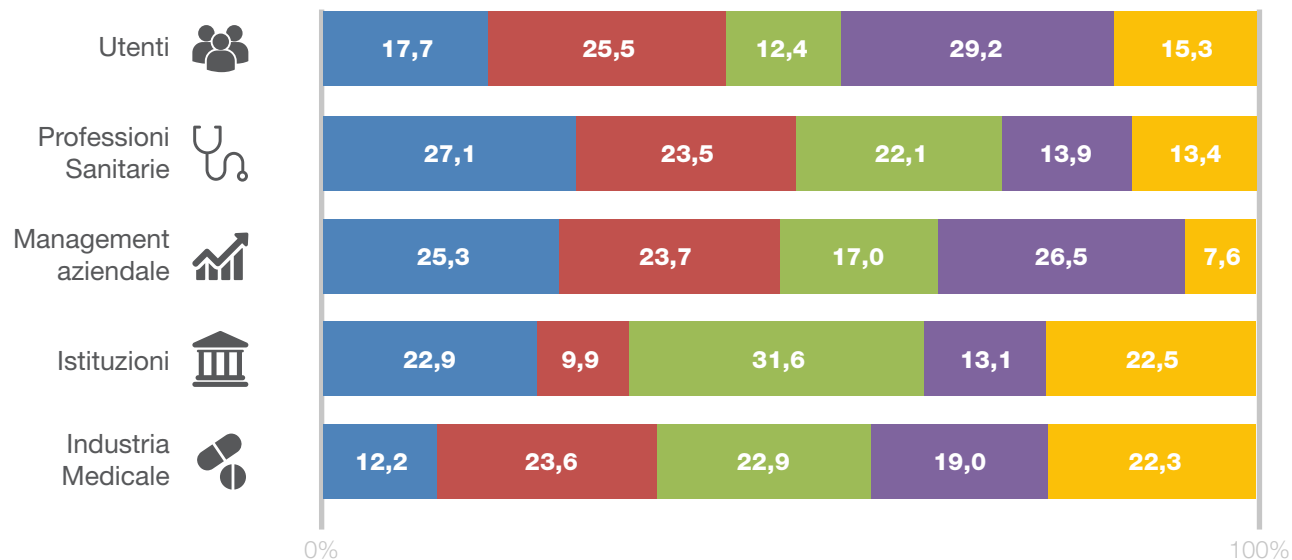
Per questa tipologia di stakeholder, che ritiene inaccettabili elevati livelli di spesa sanitaria, **le Regioni meridionali** (eccetto il Molise) **abbandonerebbero le ultime posizioni.**



Performance dei SSR secondo gli stakeholder delle Regioni in sostanziale equilibrio

Tutte le Regioni del Sud, ad eccezione della Basilicata, si posizionano nella parte più bassa della classifica.





Contributo delle Dimensioni alla Performance dei SSR
Per Categoria di stakeholder - Valore %



Economico-Finanziaria



Esiti



Appropriatazza

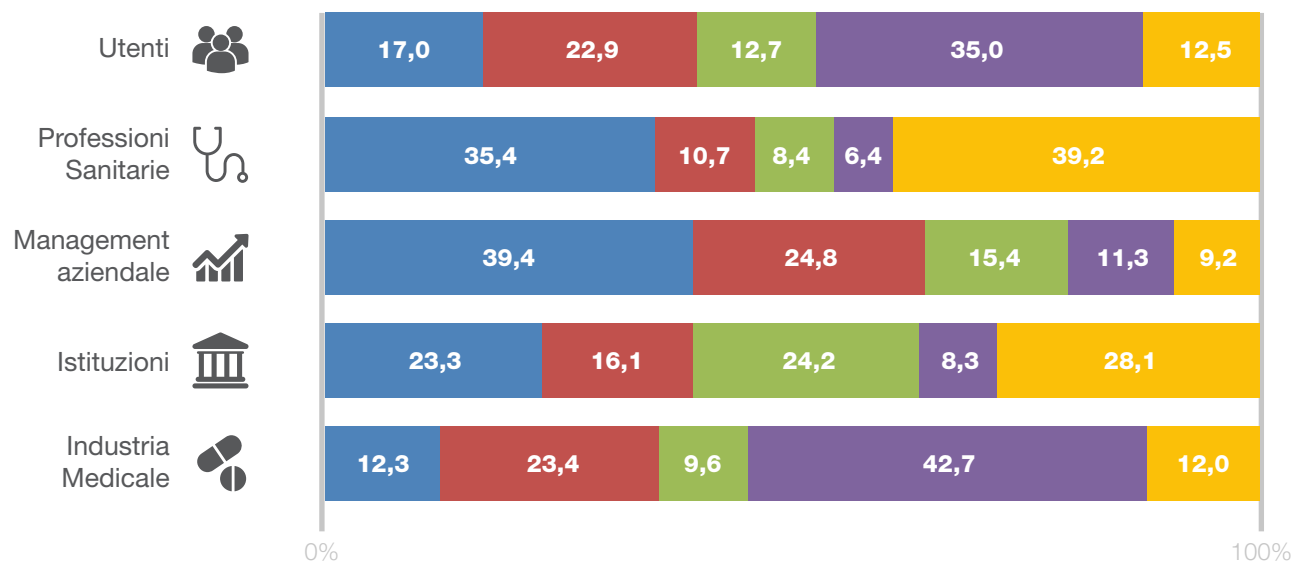


Sociale



Innovazione





Stakeholder delle Regioni
in Piano di Rientro

Stakeholder delle Regioni
in sostanziale equilibrio

